
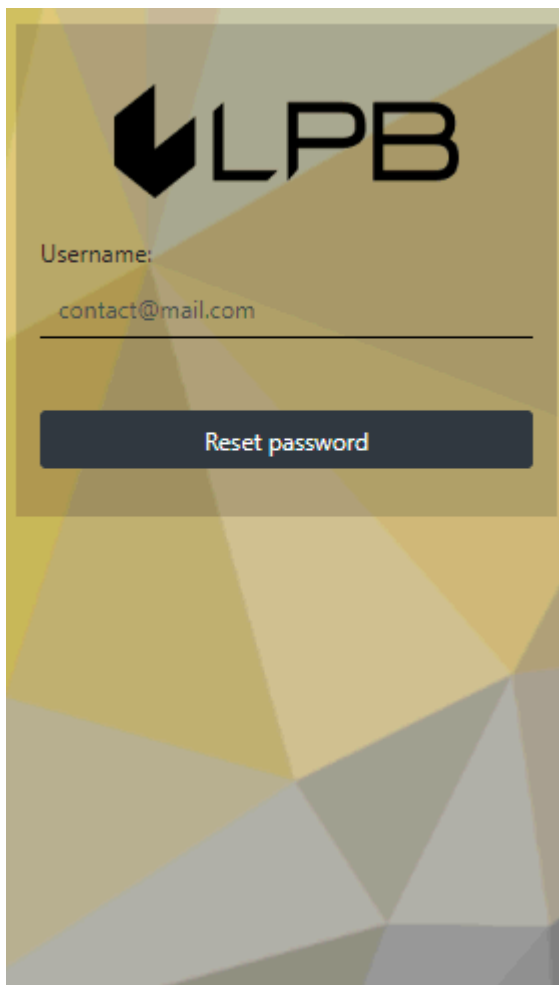


## API: Обновление пароля

### Шаг 1

На странице <https://api.lpb.lv/public/password/reset> необходимо ввести контактный почтовый эл.адрес, зарегистрированный на вашего пользователя (в тестовой среде <https://api-test.lpb.lv/public/password/reset> вместо эл.почты ввести имя пользователя). После нажатия кнопки "Reset password" на экране должно отобразиться сообщение "Success", а на контактный почтовый адрес прийти письмо, содержащее электронную ссылку на страницу обновления пароля. В случае неудачи на экране должно появиться сообщение с надписью "Fail" и возможным текстом ошибки.



## Шаг 2

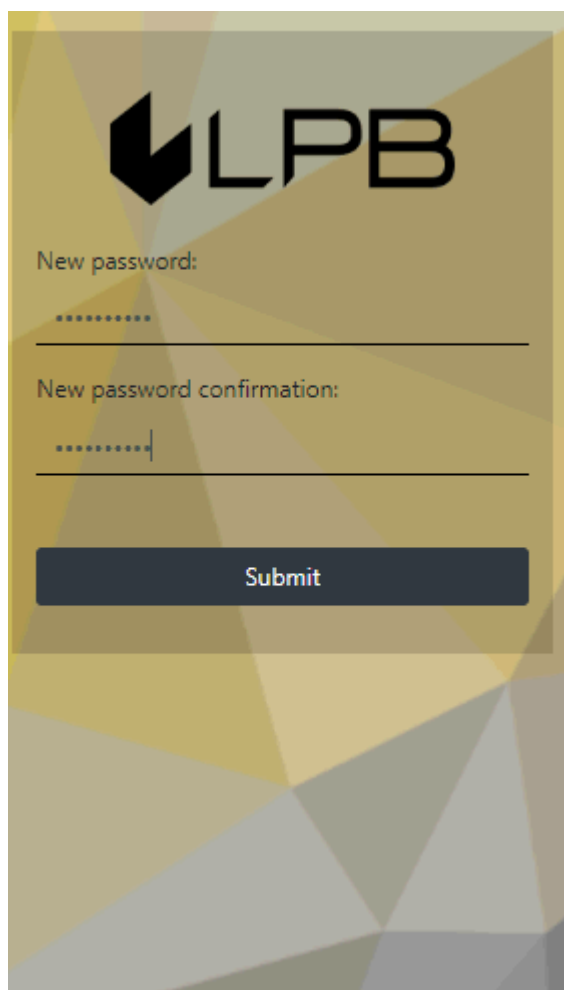
На данный момент сообщение о смене пароля содержит лишь ссылку на страницу обновления пароля. Примерное содержание:

[https://api-test.lpb.lv/public/password/update?key=eyJhbGciOiJB  
RVNfQ0JDXzI1NiIsInR5cCI6IkpXVCIsImtpZCI6ImY1ZjA0Y2Y2LWQ3YzctMDBhOC03O  
DE0LTYwMWQzODEwNDRIIn0.eyJleHAiOiJlMjMTM2NDc4MzksImhhdCI6MTYxMzY0NDIz  
OSwianRpIjojODJhMDU1NTktODdhNy04NDkyLThhMTQtZGU4ZWY4OTBhNzFmIiwiaX  
NzIjoiaHR0cHM6XC9cL2FwaS10ZXN0LmxwYi5sdiIsImF1ZCI6Imh0dHBzOlwvXC9hcGkt  
dGVzdC5scGIubHYiLCJzdWIiOiI0OWFjZjM5Yi0wZmY0LTRjMDEtOGRjOS1kODZmOWQ  
4NWI5ZDkiLCJhY3QiOiJlVUERBVVEVfUEFTU1dPukQifQ.bDA+IKPGhUoSxBwobHOdAsc  
Wt4L4sL13L8tsDavL/hw](https://api-test.lpb.lv/public/password/update?key=eyJhbGciOiJB<br/>RVNfQ0JDXzI1NiIsInR5cCI6IkpXVCIsImtpZCI6ImY1ZjA0Y2Y2LWQ3YzctMDBhOC03O<br/>DE0LTYwMWQzODEwNDRIIn0.eyJleHAiOiJlMjMTM2NDc4MzksImhhdCI6MTYxMzY0NDIz<br/>OSwianRpIjojODJhMDU1NTktODdhNy04NDkyLThhMTQtZGU4ZWY4OTBhNzFmIiwiaX<br/>NzIjoiaHR0cHM6XC9cL2FwaS10ZXN0LmxwYi5sdiIsImF1ZCI6Imh0dHBzOlwvXC9hcGkt<br/>dGVzdC5scGIubHYiLCJzdWIiOiI0OWFjZjM5Yi0wZmY0LTRjMDEtOGRjOS1kODZmOWQ<br/>4NWI5ZDkiLCJhY3QiOiJlVUERBVVEVfUEFTU1dPukQifQ.bDA+IKPGhUoSxBwobHOdAsc<br/>Wt4L4sL13L8tsDavL/hw). Если домен "api-test.lpb.lv" не доступен, пожалуйста, попробуйте заменить название домена на IP адрес 92.63.94.59.



### Шаг 3

Перейдя по ссылке из письма, вы попадёте на страницу обновления пароля. Введите новый пароль, а затем подтвердите его строкой ниже. После нажатия кнопки "Submit" на экране должно появиться сообщение с текстом "Success", что будет являться подтверждением успешной смены пароля. В противном случае на экране появится сообщение с надписью "Fail" и возможным текстом ошибки.



The screenshot shows a web form for password change. At the top left is the LPB logo. Below it are two input fields: "New password:" and "New password confirmation:". Both fields contain masked text (dots). A dark grey "Submit" button is positioned at the bottom of the form area.

